



**PLANILLA DE DIMENSIONES DE CONOS Y CAMPANAS.**

Dada la gran variedad de parlantes existentes, más los que diariamente se incorporan, no es factible llevar un registro para identificar por Marca y Modelo los elementos necesarios para repararlos. Para determinar el *cono* o *conjunto* más adecuado utilice el dibujo correspondiente. Es importante indicar las dimensiones de la campana para con la suspensión ajustar a la medida del cono.

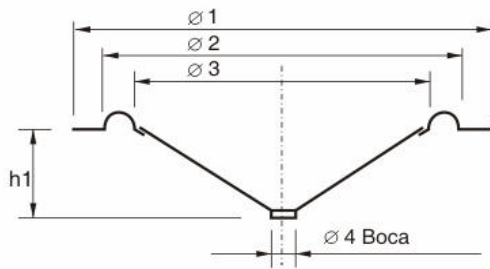
**Por favor fotocopie, complete las medidas en milímetros y envíenos éste formulario.**

**PARLANTE:** .....

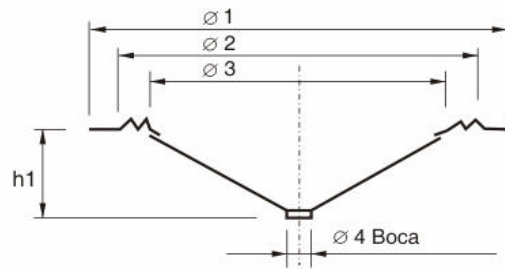
.....

.....

**Conjunto con borde de goma**



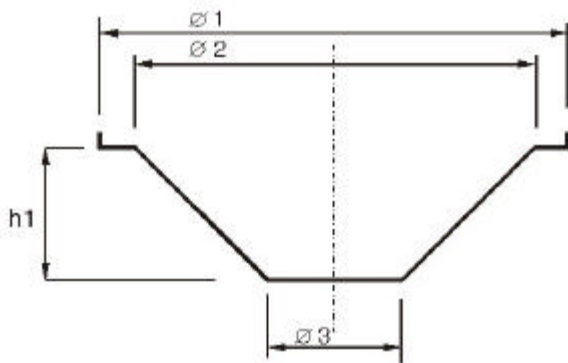
**Conjunto c/ borde de tela  Cono estándar**



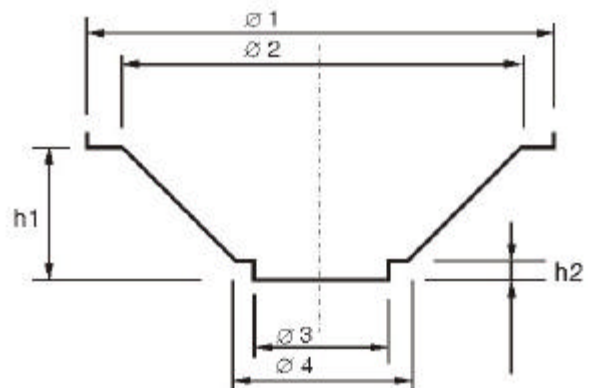
Ø1	
Ø2	
Ø3	
Ø4	
h1	

Ø1	
Ø2	
Ø3	
Ø4	
h1	

**Campana playa**



**Campana con escalón**



Ø1	
Ø2	
Ø4	
h1	

Ø1	
Ø2	
Ø3	
Ø4	
h1	
h2	

**NOTAS:** .....

.....